



- More Than Business -



 **MYMTB**

Plateforme de suivi de votre équipement MTB

MyMTB est une plateforme intelligente sur laquelle tous vos équipements MTB sont connectés. Toutes les machines de votre parc sont analysées en continu grâce à un puissant système de capteurs.

L'application MyMTB traite toutes les données reçues en temps réel, et vous permet d'améliorer l'utilisation des systèmes MTB afin d'obtenir une productivité optimale.

Grâce à des indicateurs de performance, vous pourrez analyser les tendances de votre production afin d'améliorer vos réglages mais aussi d'anticiper les opérations de maintenance.


Toutes les données sont protégées et stockées dans un espace sécurisé. Vous pourrez y accéder en vous authentifiant sur l'application, où que vous soyez.

- Navigation rapide entre les différentes installations de recyclage
- Vue globale de tous les équipements présents sur le site
- Génération d'indicateurs de performance



### Aperçu de la production

Analyse des opérations  
Suivi de la consommation d'énergie  
Suivi et réduction des temps d'arrêt

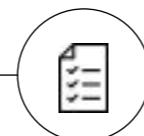


### Centre d'assistance

Dépannage en ligne  
Demande d'assistance technique  
Suivi et historique des demandes

### Inventaire des équipements

Vue d'ensemble des lignes de traitement  
ou des équipements



### Bibliothèque de documentation

Manuel d'utilisation  
Schémas électriques  
Documentation du client


### Accès à l'historique des données

État de la machine  
Défaut de la machine  
Rapports et alertes associés



### Centre de notifications

Alerte mail (à la demande)



# Un outil tout-en-un

## Aperçu du process

- Toutes les machines répertoriées sur une seule page
- Données disponibles en temps réel
- Température, charge du moteur, niveau, vitesse, avertissements, ...

## Analyse des données

- Traitement des données par jour, semaine ou mois
- Chaque activité est analysée (Broyage, Granulation, Séparation)



## Tableau de bord

- Aperçu rapide des principaux indicateurs
- Temps de production pour chaque phase du process

# Un accès en continu à vos données d'exploitation et de traitement

## Traitement des données d'exploitation

Accès aux analyses, tendances et statistiques de production pour assurer le suivi du traitement sur de longues périodes et optimiser l'efficacité des machines

## Visualisation en temps réel

Vue d'ensemble en continu des différentes données de la machine en production telles que la vitesse du rotor, la température, la consommation d'énergie, la charge, etc...

## Stockage des données

Les données sont stockées sur un serveur sécurisé pendant 1 an. Ce paramètre est ajustable en fonction de l'abonnement.

# Conçu pour la mobilité



Avec MyMTB, toutes les informations dont vous avez besoin sont toujours à portée de main, grâce à une navigation intuitive. Des données opérationnelles du process aux alarmes critiques, accédez à toutes les données dont vous avez besoin à partir de votre téléphone portable ou de votre tablette.

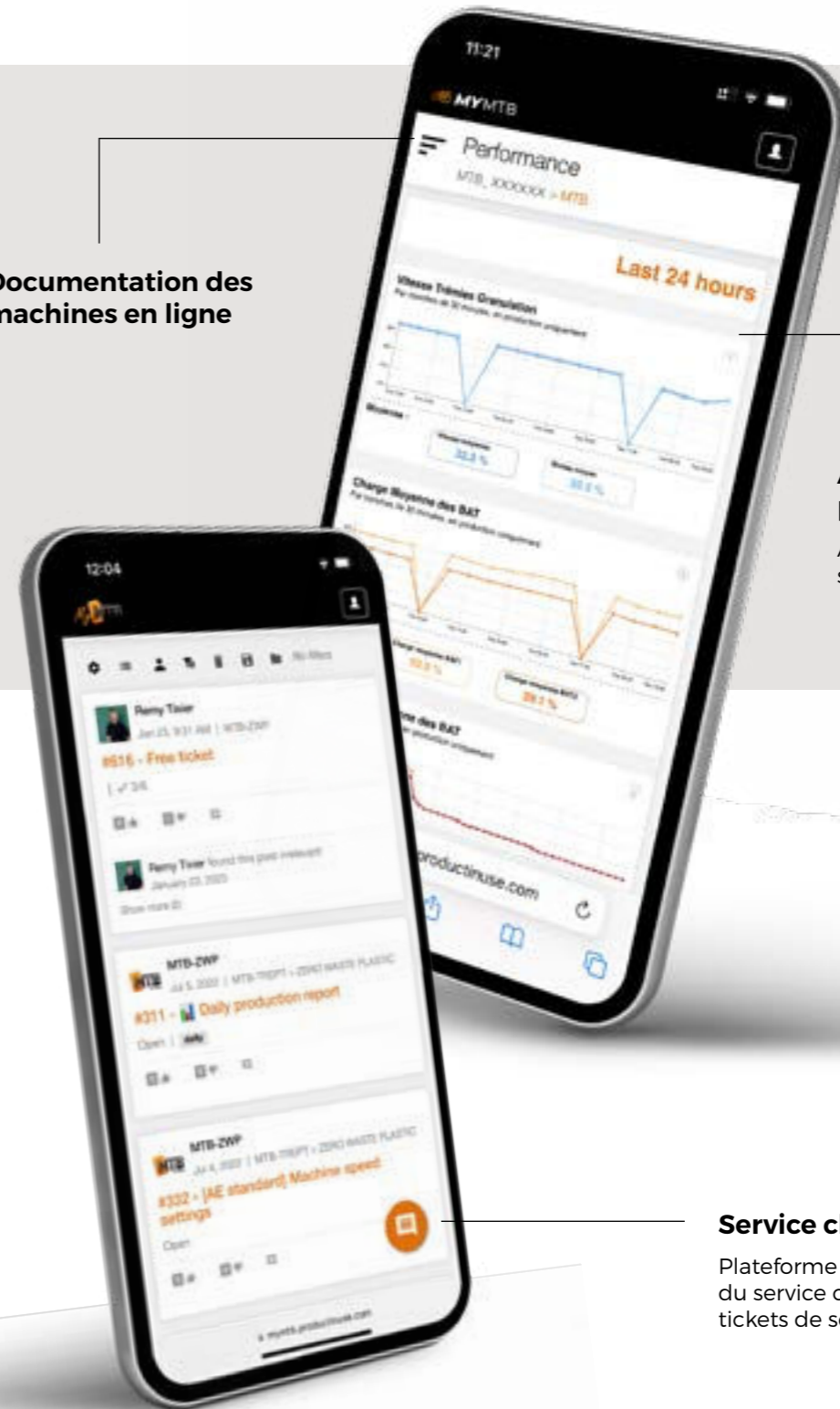
## Documentation des machines en ligne

## Aperçu de la production et performances

Analyse en temps réel et par jour, semaine et mois

## Service client

Plateforme de discussion avec l'équipe du service client MTB et création de tickets de service après-vente.





**Fournir des solutions de recyclage performantes et des outils efficaces pour améliorer votre expérience utilisateur.**



[www.mtb.fr](http://www.mtb.fr)